


SOLUTIONS STRASS


Solutions pour créer vos textiles personnalisés en strass, à l'unité ou en série.



Strass au détail



Strass au détail	
Référence	Caractéristiques
 STR2-100-401	Strass diamètre 2 mm (SS06) thermocollant. Couleur Cristal (argent). Sachet de 14400 pièces.
 STR3-50-401	Strass diamètre 3 mm (SS10) thermocollant. Couleur Cristal (argent). Sachet de 7200 pièces.
 STR3-50-4200	Strass diamètre 3 mm (SS10) thermocollant. Couleur Topaze (or). Sachet de 7200 pièces.
 STR3-50-4045	Strass diamètre 3 mm (SS10) thermocollant. Couleur Vert clair . Sachet de 7200 pièces.
 STR3-50-404	Strass diamètre 3 mm (SS10) thermocollant. Couleur Émeraude . Sachet de 7200 pièces.
 STR3-50-403	Strass diamètre 3 mm (SS10) thermocollant. Couleur Aqua (bleu). Sachet de 7200 pièces.

Strass au détail	
Référence	Caractéristiques
 STR3-50-417	Strass diamètre 3 mm (SS10) thermocollant. Couleur Nacre . Sachet de 7200 pièces.
 STR3-50-460	Strass diamètre 3 mm (SS10) thermocollant. Couleur Rose . Sachet de 7200 pièces.
 STR3-50-415	Strass diamètre 3 mm (SS10) thermocollant. Couleur Orange . Sachet de 7200 pièces.
 STR3-50-408	Strass diamètre 3 mm (SS10) thermocollant. Couleur Rouge . Sachet de 7200 pièces.
 STR3-50-402	Strass diamètre 3 mm (SS10) thermocollant. Couleur Noir . Sachet de 7200 pièces.
 STR3-50-405	Strass diamètre 3 mm (SS10) thermocollant. Couleur Marine . Sachet de 7200 pièces.

Accessoires pour la pose de strass



Rouleau de Tape spécial strass
Tape de repositionnement spécial strass et transfert textile. Film transparent + liner blanc alvéolé. Fort encollage. Résiste à 90°C.

TAPE SPECIAL STRASS

Référence	Caractéristiques
059-TS10-32	Rouleau de 10 m x 32 cm
059-TS100-32	Rouleau de 100 m x 32 cm
059-TS100-100	Rouleau de 100 m x 100 cm

Adhésif pochoir spécial, idéal pour découper vos gabarits de strass sur plotter Roland GX-24 depuis le logiciel R-Wear Studio. Nécessite la lame spéciale U1715. Rouleau de 25 mètres x 24 cm.

Pochoir strass STR-POCHOIR



Pistolet PUSS

Avec le pistolet à ultrasons PUSS, fixez directement les strass sur le textile d'un simple clic sur la gâchette.

Le pistolet est équipé d'une aspiration qui permet de "saisir" chaque strass un à un.



Pistolet à ultrasons 030-PUSS

Brosse douce spéciale pour déposer les strass rapidement et facilement dans les gabarits de strass.

Brosse spéciale strass STR-EPONGE



Embout pour pistolet à strass PUSS.

A connecter directement au boîtier PUSS.

3 tailles suivant le diamètre des strass :
- petit modèle, pour strass 2 et 3 mm
- moyen modèle, pour strass 4 à 5 mm
- grand modèle, pour strass 5 à 6 mm

EMBOUS

Référence	Caractéristiques
030-PISTO-PM	Petit modèle - Ø 2/3 mm
030-PISTO-MM	Moyen modèle - Ø 4/5 mm
030-PISTO-GM	Grand modèle - Ø 5/6 mm



Strass : 4 schémas de production


1 Méthode manuelle

Convient pour la réalisation de pièces uniques ou petites séries

Aucun matériel spécifique nécessaire : il suffit d'une pince et de tape spécial strass ! Les strass sont appliqués manuellement à l'envers sur le côté collant du tape, en suivant un modèle pré-imprimé sur papier normal.

Il suffit ensuite d'appliquer le motif sur textile à l'aide d'une presse à chaud.

Temps de préparation pour l'exemple ci-contre : environ 10 mn.



2 Pistolet à ultrasons

Convient pour la création de pièces uniques, prototypes et séries sur textiles spéciaux (lingerie, soie, vêtements montés...).

Le pistolet à strass PUSS permet de fixer directement les strass sur le textile et ne nécessite pas de presse à chaud.

Particulièrement adapté pour la personnalisation de vêtements «fragiles» qui ne supportent pas la presse à chaud : lingerie, dentelles, soies, etc...

Temps de préparation pour l'exemple ci-contre : environ 25 mn.



3 Machine à graver

Convient pour la réalisation de pièces uniques aussi bien que des séries importantes.

Associé au logiciel R-Wear Studio, la machine à graver Roland EGX-30 permet de graver sur bois ou plastique vos gabarits pour strass. Chaque gabarit est ensuite réutilisable à volonté pour monter les strass prêts-à-posser rapidement et en séries.

Il suffit ensuite d'appliquer le motif sur textile à l'aide d'une presse à chaud.

Exemple ci-contre : environ 15 mn de gravure et préparation plaque, environ 40 secondes pour monter un exemplaire prêt-à-posser.



Roland EGX-30

Machine de gravure conviviale et abordable, l'EGX-30 permet d'usiner des gabarits en bois ou PVC qui permettront de créer vos dessins en strass. *Autres machines de gravure : voir p. 51*

Roland EGX-30

R-wear Studio

Le logiciel Roland R-Wear Studio est un outil de travail complet qui permet, entre autres fonctionnalités, de convertir facilement vos créations en strass.

Roland R-Wear Studio 042-RWEAR



4 Plotter de découpe

Convient pour la réalisation de pièces uniques aussi bien que des séries importantes.

Associé au logiciel R-Wear Studio, le plotter de découpe Roland GX-24 permet de découper vos gabarits sur un masque spécial strass souple.

Il suffit ensuite d'appliquer le motif sur textile à l'aide d'une presse à chaud.

Exemple ci-contre : environ 3 mn de découpe et préparation gabarit, environ 40 secondes pour monter un exemplaire.

